

# Alpha Tango®



## Interaktiver Sprachkompetenztest

**Internetbasiertes Programm zur Vorbereitung, Durchführung und Kontrolle von interaktiven ICAO Language Proficiency Tests gemäß Annex 1 ICAO.**

## Inhalt

1.	Intention .....	3
2.	Module .....	3
3.	Nutzung des Systems für LPE (Language Proficiency Examiner) .....	3
3.1.	Erstmalige Anmeldung zur Nutzung des Tests .....	3
3.2.	Abrechnungsmodalitäten .....	3
3.2.1.	Für gewerbliche Nutzer und Nutzerinnen: .....	3
3.2.2.	Für nicht gewerbliche Nutzer und Nutzerinnen: .....	3
3.3.	Kosten .....	3
3.4.	Kaufen von Accounts zur Nutzung des Tests .....	4
3.5.	Übersicht .....	4
3.6.	Verantwortlichkeiten .....	4
4.	Technische Voraussetzungen zur Nutzung der Module des Alpha Tango® .....	5
5.	Der Alpha-Tango Test .....	6
5.1.	Aufruf des Tests .....	6
5.2.	Einen Alpha-Tango Test starten .....	6

## 1. INTENTION

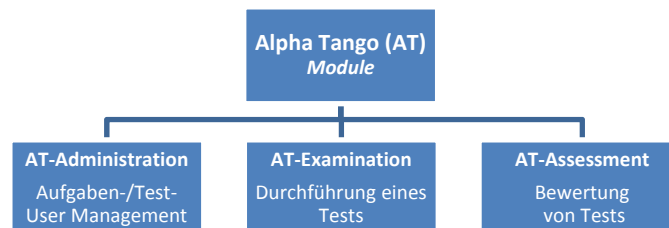
Der Einsatz des Systems gewährleistet die Einhaltung von Standards bei Sprachkompetenztests. Die Sprach-eingaben des Prüflings werden i.d.R. vor dem persönlichen Interviews oder über ein Internet-basiertes System orts- und zeitungebunden von berechtigten Prüfern bewertet.

Der zu Grunde liegende Aufgabenpool, der den ICAO Anforderungen entspricht, wird laufend aktualisiert. Eingesetzt werden Text, Audio, Grafik und Video Elemente.

## 2. MODULE

Alpha-Tango besteht aus 3 Modulen:

1. AT-Administration zur Verwaltung von Aufgaben, Ergebnissen und Statistiken,
2. AT-Examination zur Durchführung interaktiver Sprachtests,
3. AT-Assessment zur Be- und Auswertung von Sprachtests für Language Proficiency Examiners.



## 3. NUTZUNG DES SYSTEMS FÜR LPE (LANGUAGE PROFICIENCY EXAMINER)

### 3.1. Erstmalige Anmeldung zur Nutzung des Tests

Language Proficiency Examiners nutzen die Alpha-Tango Module AT-Examination und AT-Assessment.

Damit LPEs Zugang zum Alpha-Tango Test bekommen, müssen sie sich einmalig bei LPLUS registrieren. Die Anmeldung erfolgt am einfachsten per Email an [info@lplus.de](mailto:info@lplus.de)

### 3.2. Abrechnungsmodalitäten

#### 3.2.1. Für gewerbliche Nutzer und Nutzerinnen:

Für die Ausstellung einer Rechnung benötigen wir Ihre vollständige Anschrift. Wenn Sie in Besitz einer VAT-ID Nummer / UID- Nummer sind, geben Sie diese bitte ebenfalls an. **Rechnungsempfänger aus dem Ausland mit VAT-ID / UID Nummer** erhalten von uns eine Rechnung über den **Nettobetrag (Empfängerortprinzip)**.

Rechnungsempfänger ohne VAT-ID / UID Nummer erhalten eine Rechnung über den Bruttobetrag = inklusive MwSt..

#### 3.2.2. Für nicht gewerbliche Nutzer und Nutzerinnen:

Für die Ausstellung einer Quittung benötigen wir Ihre vollständige Anschrift. Sie erhalten eine Zahlungsbestätigung über den Bruttobetrag.

### 3.3. Kosten

Nachdem ein(e) LPLE erfolgreich registriert ist, erhalten er (sie) Zugriff auf die Module AT-Examination und AT-Assessment. Die entsprechenden Account Informationen werden per email bzw. Telefon übermittelt. Ab dann können über die LPLUS Webseite Accounts für den Alpha-Tango Tests geordert werden. Die Rechnungsstellung erfolgt bei Vergabe der Accounts. Die Bezahlung ist innerhalb von 4 Wochen zu leisten.

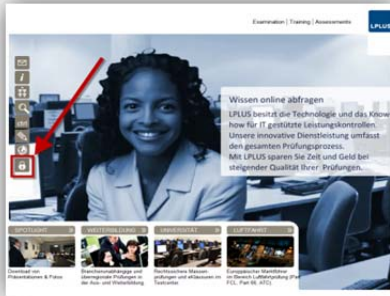
**Kosten der Nutzung:** Lizenzkosten: 90,00 EUR<sup>1</sup> pro Prüfungssitzung

**Rückfragen bitte an:** Susanne Ramsthal, + 49 421 160 396 10, [Ramsthal@lplus.de](mailto:Ramsthal@lplus.de)

<sup>1</sup> Alle Preise incl. gesetzl. MwSt., Irrtum vorbehalten

### 3.4. Kaufen von Accounts zur Nutzung des Tests

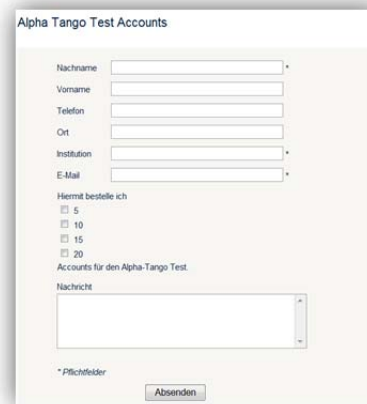
Berechtigte LPEs können auf der LPLUS.DE unter **Kundenbereich** → **ICAO LP Test Austria** Accounts bestellen. Der direkte Link zur Seite lautet: [http://www.lplus.de/lplus.de/index\\_22\\_81\\_1\\_.html](http://www.lplus.de/lplus.de/index_22_81_1_.html)



Im dann folgenden Formular werden die relevanten Daten der Anforderung eingetragen.

Wenn Sie andere Mengen bestellen möchten, tragen Sie diese bitte in das Nachricht Feld ein.

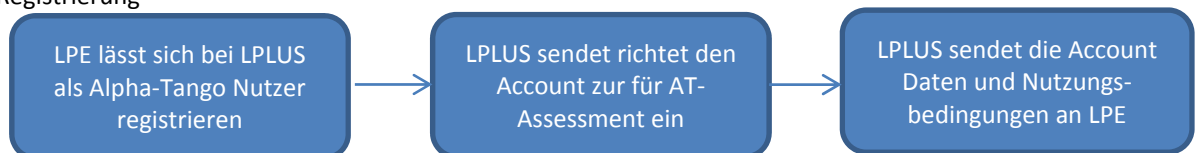
Sie erhalten die angeforderten Accounts umgehend per Email übermittelt.



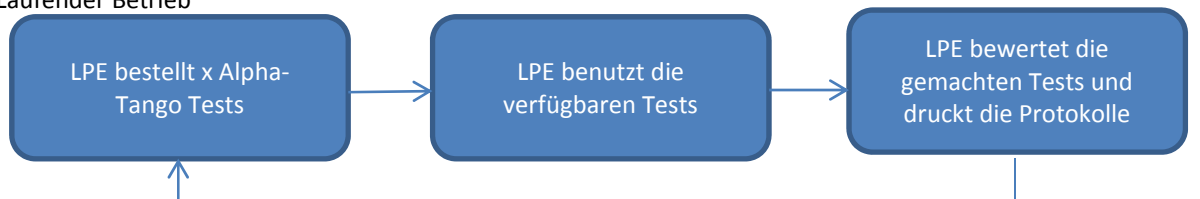
### 3.5. Übersicht

Die folgende Darstellung zeigt den Standard Prozess:

#### Registrierung



#### Laufender Betrieb



### 3.6. Verantwortlichkeiten

Verantwortungsbereich	Global Aviation Ltd.	LPLUS GmbH	LPE
Inhalte (Aufgabenstellungen)	X		
Bereitstellung/Verfügbarkeit des Servers		X	
Bereitstellung geeigneter Computer vor Ort			X
Handbücher/Bedienungsunterlagen		X	
Ordnungsgemäße Durchführung vor Ort			X
Be-, Auswertung der Leistung			X
Hot-line		X	
Zahlung der Tests			X

#### 4. TECHNISCHE VORAUSSETZUNGEN ZUR NUTZUNG DER MODULE DES ALPHA TANGO®

**1. Microsoft Internet Explorer ab Version 8 oder Mozilla Firefox ab Version 4.**

Die Plattform ist für die Browser Microsoft Internet Explorer und Mozilla Firefox verifiziert. Auf anderen Browsern garantieren wir keine vollständige Funktionalität.

Den Microsoft Internet Explorer können Sie unter folgendem Link herunterladen:  
<http://www.microsoft.com/germany/windows/internet-explorer/>

Der Mozilla Firefox ist unter folgendem Link für verschiedene Betriebssysteme verfügbar:  
<http://www.mozilla-europe.org/de/firefox/>

**2. Adobe Flash Player Version 10 oder höher**

Die Plattform nutzt den Adobe Flash Player als Schnittstelle.  
Der Adobe Flash Player ist unter folgendem Link kostenlos verfügbar:  
<http://get.adobe.com/de/flashplayer/>

**3. Frei geschalteter Port 1935**

Für den Betrieb der Plattform ist es nötig, dass der Port 1935 nicht gesperrt ist.

Bei technischen Problemen kontaktieren Sie bitte die LPLUS Hotline.  
Telefon: +49 421 160 396 13  
E-Mail: [support@lplus.de](mailto:support@lplus.de)

**4. Die benötigte Bandbreite pro User beträgt mindestens 64 Kbytes/s in beide Richtungen**  
UMTS-Verbindungen werden nicht unterstützt.

**5. Mikrofon und Lautsprecher bzw. Kopfhörer/ Headset.**

**6. Ein Demofilm steht unter [www.lplus.de/HP/demo1](http://www.lplus.de/HP/demo1) bereit.**

## 5. DER ALPHA-TANGO TEST

### 5.1. Aufruf des Tests

Über die LPLUS Webseite kann unter **Kundenbereich** → **ICAO LP Test Austria** der Alpha-Tango Test aufgerufen werden.



Der direkte Link zum Test lautet:

<http://alt.lplus-teststudio.de/examination>



### 5.2. Einen Alpha-Tango Test starten

- Halten Sie ein funktionierendes Headset mit Mikrofon bereit,
- Starten Sie den Browser (Internet Explorer oder Firefox),
- Wenn der Begrüßungsbildschirm angezeigt wird, drücken Sie auf **Zulassen**,
- Anschließend drücken Sie auf den **Record** Button,
- Sprechen Sie in das Mikrofon und warten Sie bis der **Play** Button erscheint,
- Drücken Sie den **Play** Button und prüfen Sie, ob Ihre Aufnahme gut hörbar ist. Anschließend drücken Sie den **grünen Punkt**, wenn die Aufnahme in Ordnung war.

Wenn das nicht der Fall ist, machen Sie eine neue Aufnahme oder wenden Sie sich an die Hotline. **Starten Sie den Test auf keinen Fall, wenn die Aufnahme nicht funktioniert hat.**

- Mit Drücken auf den **grünen Punkt** bestätigen Sie den positiven Soundcheck und es erscheint ein grüner Pfeil zum Start des Tests.

